

## Résultats Enquête Formation Continue 2020 DU/DIU (Diplôme d'Université/ Diplôme Inter Universitaire)

### Conditions de réalisation :

L'enquête de satisfaction a été réalisée sur la période du 21 octobre 2021 au 31 décembre 2021 auprès des stagiaires de la formation continue qui ont suivi la formation des DU/DIU sur l'année universitaire 2019/2020. L'enquête a été adressée par mail (mail personnel non institutionnel) et les réponses ont été saisies en ligne pour une durée inférieure à 5 minutes.

Cette enquête comporte 3 volets après avoir répondu aux conditions de maintien de la formation dans le cadre de la crise de la Covid-19 :

- 1- la satisfaction de la formation, des enseignements
- 2- le lien entre formation et pratique professionnelle
- 3- la satisfaction du service de formation continue

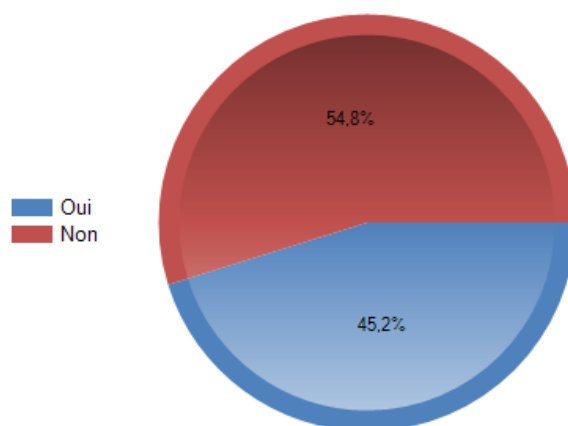
### Contexte :

**Les stagiaires** : 1796 mails ont été recensés pour 124 DU/DIU (112 en sciences médicales, 8 en sciences odontologiques et 4 en sciences pharmaceutiques) sur 225 proposés par les UFR du Collège Sciences de la Santé.

**Les réponses** : sur **1789** personnes (7 mails non délivrés) qui ont reçu le mail, **378** personnes ont répondu à l'ensemble du questionnaire, soit **un taux de réponse de 21.13%** et concernent 90 DU/DIU sur les 124 recensés en formation continue sur l'année universitaire 2019/2020.

*La moyenne d'âge des stagiaires ayant répondu est de 42 ans.*

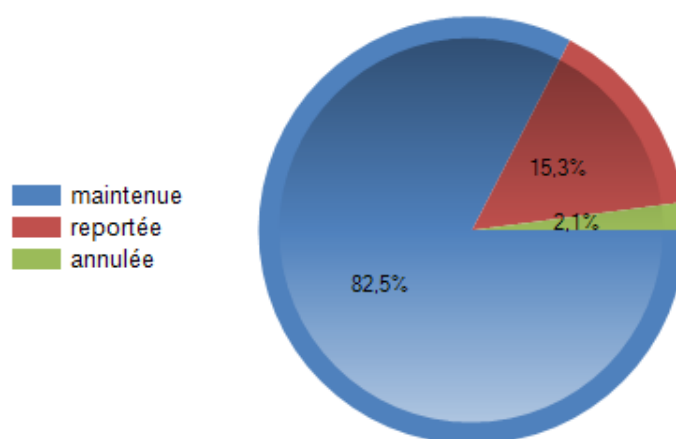
### Financement de la formation :



Financement par :	Effectifs	% Obs.
Votre employeur	148	86,5%
OPCO des professions libérales ou indépendantes (Opérateur de compétences - ex: FIFPL)	11	6,4%
Pôle emploi / la Région	4	2,3%
L'ANDPC (Agence Nationale du Développement Continu - ex: OGDPC)	1	0,6%
Autre	7	4,1%
<b>Total</b>	<b>171</b>	<b>100%</b>

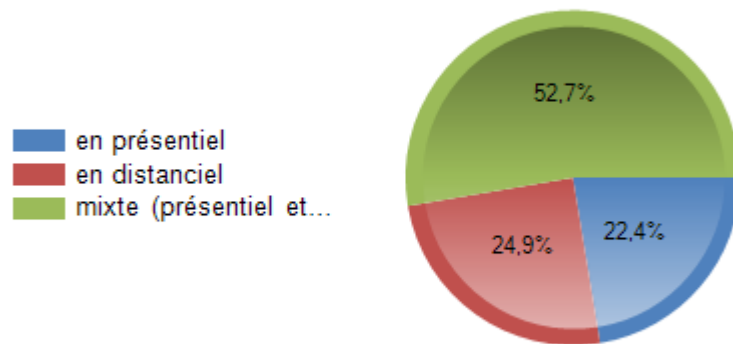
**En raison de la crise covid-19, votre formation a été :**

	Effectifs	% Obs.
maintenue	312	82,5%
reportée	58	15,3%
annulée	8	2,1%
<b>Total</b>	<b>378</b>	<b>100%</b>

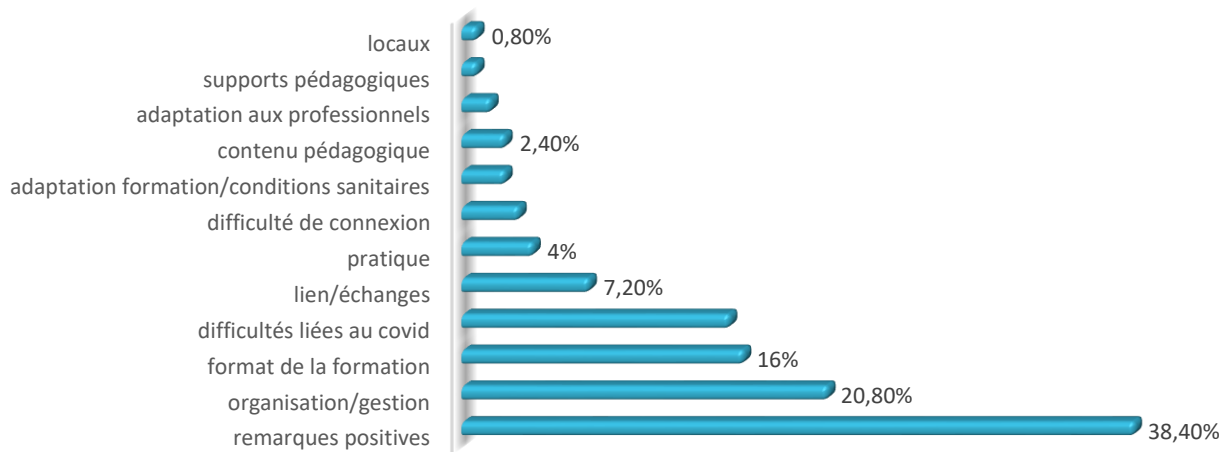


**Format de la formation maintenue ou reportée :**

	Effectifs	% Obs.
en présentiel	83	22,4%
en distanciel	92	24,9%
mixte (présentiel et distanciel)	195	52,7%
<b>Total</b>	<b>370</b>	<b>100%</b>



### Remarques/commentaires libres



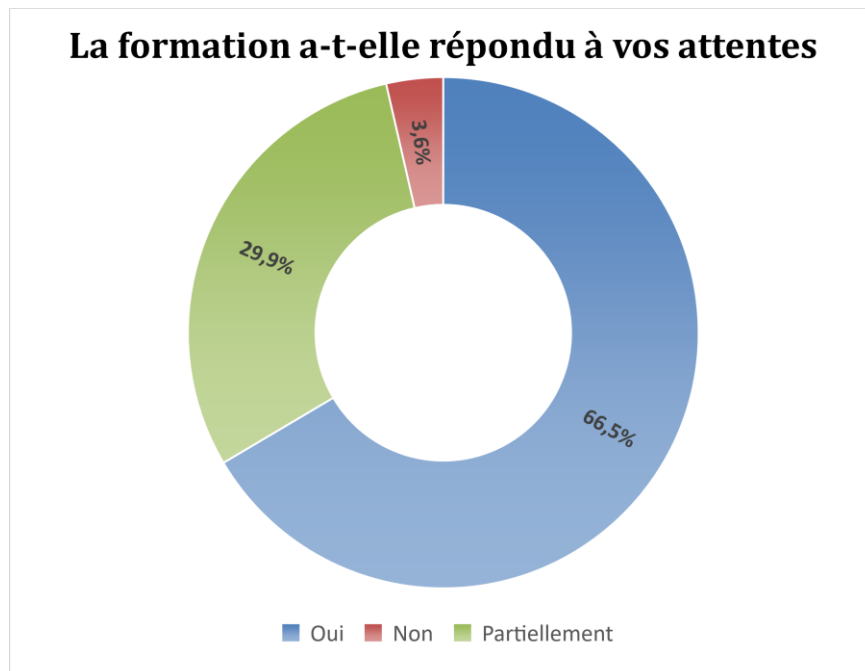
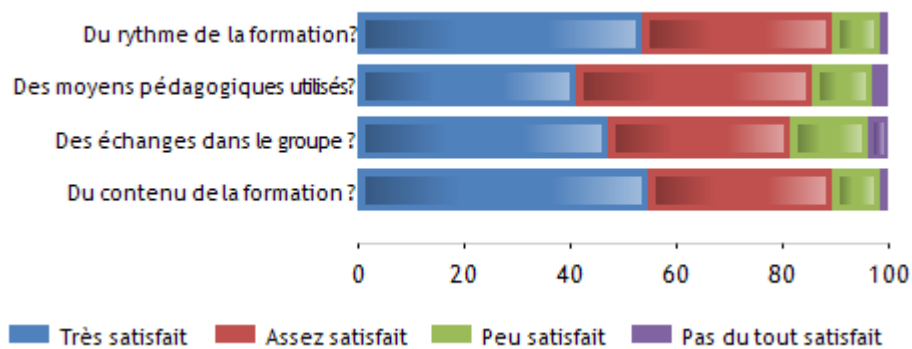
## 1- La formation – Pédagogie

Les attentes des stagiaires lors de l'inscription à la formation (2 réponses au choix possible) :

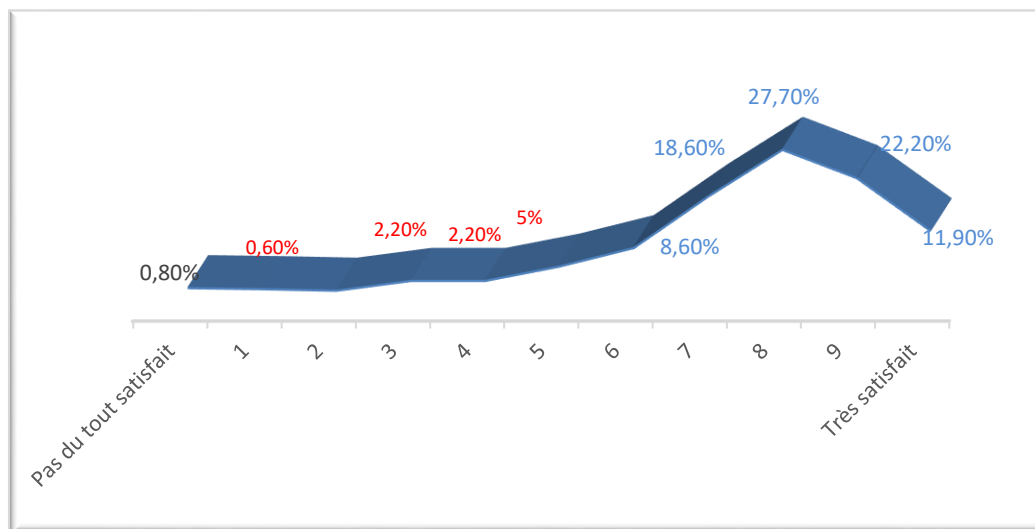
	Effectifs	% Rep.
<b>Le développement des compétences</b>	348	96,1%
<b>L'adaptation au poste</b>	39	10,8%
<b>L'évolution dans l'emploi</b>	112	30,9%
<b>Le maintien dans l'emploi</b>	6	1,7%
<b>Autre</b>	7	1,9%
<b>Total</b>	<b>362</b>	

Satisfaction par rapport à la formation :

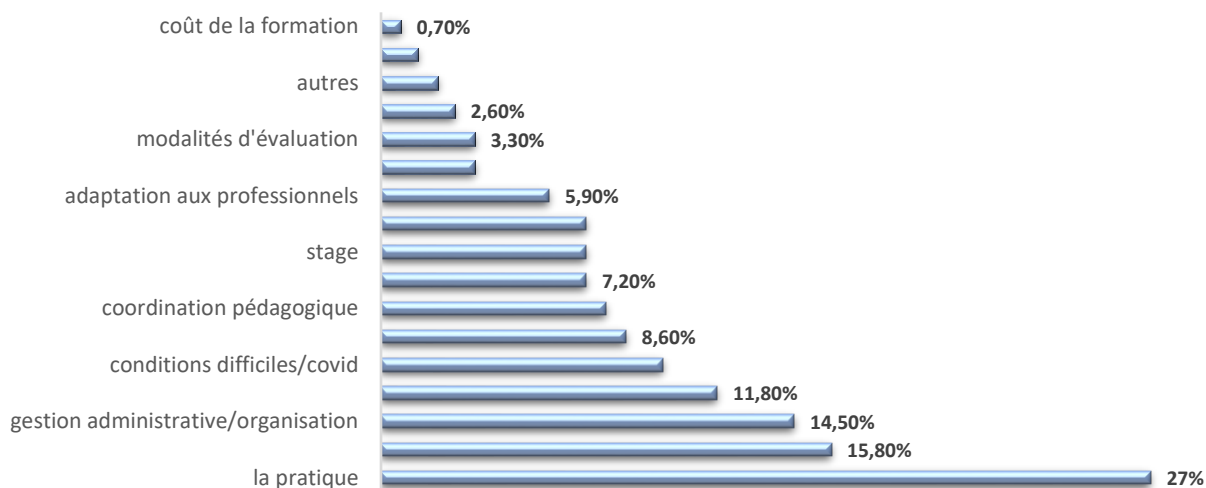
	Très satisfait		Assez satisfait		Peu satisfait		Pas du tout satisfait		Total	
	Eff.	% Rep.	Eff.	% Rep.	Eff.	% Rep.	Eff.	% Rep.	Eff.	% Rep.
Du rythme de la formation?	193	53,3%	131	36,2%	32	8,8%	6	1,7%	362	100%
Des moyens pédagogiques utilisés?	149	41,2%	160	44,2%	42	11,6%	11	3%	362	100%
Des échanges dans le groupe ?	170	47%	124	34,3%	54	14,9%	14	3,9%	362	100%
Du contenu de la formation ?	197	54,4%	127	35,1%	32	8,8%	6	1,7%	362	100%
<b>Total</b>	<b>709</b>	<b>49%</b>	<b>542</b>	<b>37,4%</b>	<b>160</b>	<b>11%</b>	<b>37</b>	<b>2,6%</b>	<b>1448</b>	<b>100%</b>



## Note de satisfaction générale donnée aux enseignements dispensés



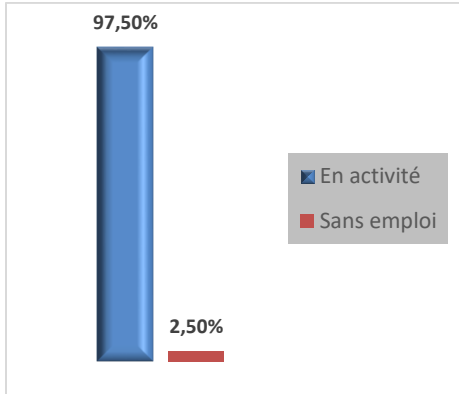
## Points d'amélioration/formation



## 2- le lien entre formation et pratique professionnelle

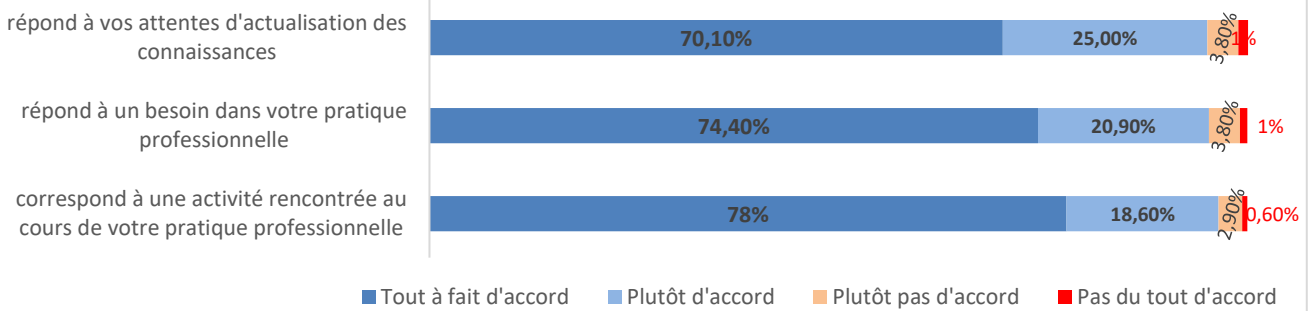
### Situation professionnelle actuelle :

Catégories de professionnels	Effectifs	% Obs.
Médecins (généralistes, spécialistes...)	133	38,7%
Infirmier(ère)s	101	29,4%
Masseur kinésithérapeutes	24	7,0%
Dentiste, chirurgien-dentiste	12	3,5%
Pharmacien, préparateur en pharmacie	9	2,6%
<b>Autres professions médicales et paramédicales</b>	<b>34</b>	<b>9,9%</b>
Autres professions du secteur médico-social	21	6,1%

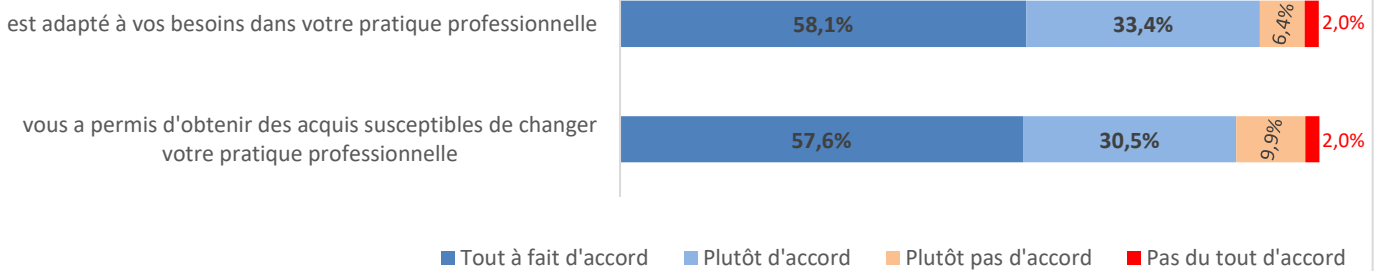


Autres professions	10	2,9%
Total	344	100,0%

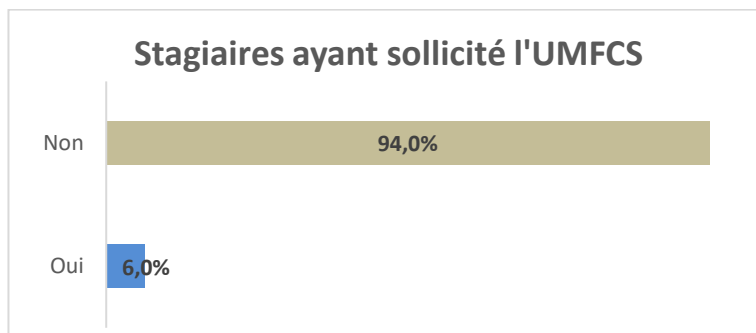
### Le thème de la formation :



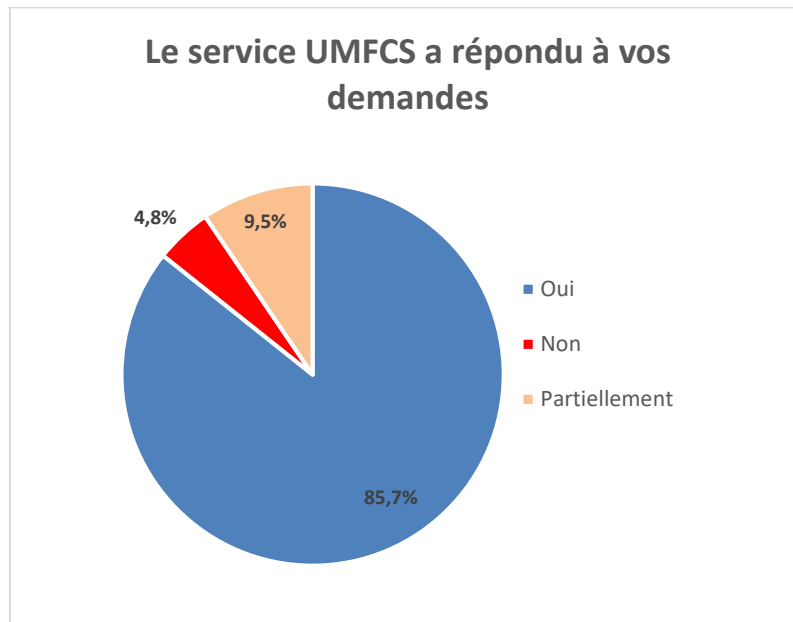
### Le contenu de la formation :



### 3- le Service UMFCs :



	Effectifs	% Obs.
Obtenir des informations, des renseignements	10	47,6%
Élaborer un devis	6	28,6%
A propos du contrat ou de la convention de formation professionnelle	11	52,4%
Obtenir des documents	6	28,6%
Autre	1	4,8%
<b>Total</b>	<b>21</b>	



**La satisfaction du service rendu :**

